

Sunwater All in ONE 410 H.120 cm



Caractéristiques

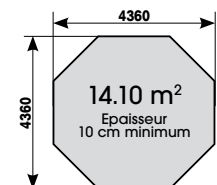
Diam. extérieur : Ø 410 cm
Diam. intérieur : Ø 350 cm
Hauteur : 120 cm
Volume d'eau : 8,6 m³
Surface de nage : 8 m²

Modèle	SUNWATER 410
Article n°. EU	7504798
Liner	Liner 50/100 ^{litre} à fond plat coloris uni Bleu adriatique
EAN CODE	8 711465 047982

Les équipements de la piscine SUNWATER 410

Filtre à sable D 300 - 2,5 m ³ /h	Echelle amovible intérieur/Extérieur	Feutre de fond anti bactérien 200 gr/m ²

La dalle béton de la piscine SUNWATER 410



* 15 ans de garantie contre le pourrissement, les champignons et attaque des insectes xylophages.

L'ensemble de nos modèles répond aux nouvelles normes françaises mises en place en 2011 :



Le FSC® est un programme indépendant de certification forestière, qui, en plus des aspects environnementaux, s'attache également à l'équité des échanges économiques et humains. "Control Union" a certifié la société UBBINK® selon les critères du FSC®, sous la référence CU-COC-820704.

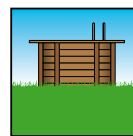


Produits conformes aux normes NF P90-316 / NF P90-317 / NF P90-318 (tests réalisés par les Laboratoires Pourquery de Lyon, France).




Produits conformes à la norme NF P90-319 (tests réalisés par IFTS, Institut de la Filtration et des techniques Séparatives, Foulayronnes, France).

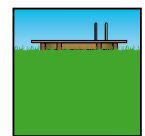
Il existe trois façons d'installer votre piscine bois. Hors sol, semi-enterrée et enterrée. Le choix dépend de l'inclinaison et de la dureté du terrain, de vos possibilités de terrassement, ainsi que de l'esthétique recherchée.



Hors-sol sur dalle béton
ATTENTION : Dispositif de sécurité obligatoire (bâche, alarme, barrière...).
A l'exception des modèles rectangulaires.



Semi-enterrée sur dalle béton
ATTENTION : Dispositif de sécurité obligatoire (bâche, alarme, barrière...)



Enterrée sur dalle béton
ATTENTION : Dispositif de sécurité obligatoire (bâche, alarme, barrière...)

Pour les piscines semi-enterrée ou enterrée il est nécessaire de poser un film plastique alvéolé isolant (type DELTA MS non fourni) sur la paroi extérieure pour drainer les eaux de pluie. La hauteur du film doit correspondre au niveau du remblai.