

## Azura 300 x 400 H.120 cm



### Caractéristiques

Dim. extérieur : 300 x 400 cm  
Dim. intérieur : 250 x 350 cm  
Hauteur : 120 cm  
Volume d'eau : 7,9 m<sup>3</sup>  
Surface de nage : 7,8 m<sup>2</sup>

Modèle	Azura 300 x 400
Article n°. EU	7505021
Liner	Liner 75/100 <sup>ème</sup> à fond plat coloris uni Bleu adriatique
EAN CODE	8 711465 050210

Modèle	Azura 300 x 400
Article n°. EU	7505022
Liner	Liner 75/100 <sup>ème</sup> à fond plat coloris uni Beige
EAN CODE	8 711465 050227


### Les équipements de la piscine Azura 300 x 400



Filtration à sable - 6,0 m<sup>3</sup>/h - D400



Echelle extérieure bois 4 marches amovible (sécurité enfants).



Echelle intérieure inox 3 marches.



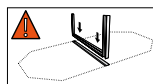
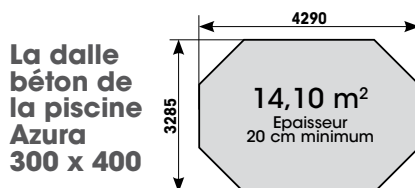
Feutre de fond anti bactérien 200 gr/m<sup>2</sup>



Feutre de paroi 170 gr/m<sup>2</sup>



Finition aluminium anodisé de coin



1 berceau métallique. Attention à faire une réservation dans la dalle béton : L 10 x P 18 cm. pour encastrer la base du berceau.



\* 15 ans de garantie contre le pourrissement, les champignons et attaque des insectes xylophages.

### L'ensemble de nos modèles répond aux nouvelles normes françaises mises en place en 2011 :



Le FSC® est un programme indépendant de certification forestière, qui, en plus des aspects environnementaux, s'attache également à l'équité des échanges économiques et humains. "Control Union" a certifié la société UBBINK® selon les critères du FSC®, sous la référence CU-COC-820704.




Produits conformes aux normes NF P90-316 / NF P90-317 / NF P90-318 (tests réalisés par les Laboratoires Pourquery de Lyon, France).




Produits conformes à la norme NF P90-319 (tests réalisés par IFTS, Institut de la Filtration et des techniques Séparatives, Foulayronnes, France).

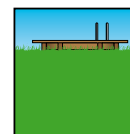
Il existe trois façons d'installer votre piscine bois. Hors sol, semi-enterrée et enterrée. Le choix dépend de l'inclinaison et de la dureté du terrain, de vos possibilités de terrassement, ainsi que de l'esthétique recherchée.



Hors-sol sur dalle béton  
**ATTENTION** : Dispositif de sécurité obligatoire (bâche, alarme, barrière...).  
A l'exception des modèles rectangulaires.



Semi-enterrée sur dalle béton  
**ATTENTION** : Dispositif de sécurité obligatoire (bâche, alarme, barrière...)



Enterrée sur dalle béton  
**ATTENTION** : Dispositif de sécurité obligatoire (bâche, alarme, barrière...)

Pour les piscines semi-enterrée ou enterrée il est nécessaire de poser un film plastique alvéolé isolant (type DELTA MS non fourni) sur la paroi extérieure pour drainer les eaux de pluie. La hauteur du film doit correspondre au niveau du remblai.